

Кожному потрібен лікар, до якого можна звернутися за допомогою


В Україні почалась кампанія «Лікар для кожної сім'ї». Оберіть лікаря для себе та своїх дітей. Допоможіть зробити це літнім родичам та сусідам.




1.

Знайдіть зручний медзаклад

Оберіть будь-який зручний для вас медичний заклад, що входить до програми.

Шукайте повний список медзакладів та карту на сайті ehealth.gov.ua або шукайте медзаклади, позначені синьою наліпкою  на дверях.

Не важливо, де ви зареєстровані – обирайте будь-якого лікаря та медзаклад.



2.


Оберіть свого лікаря

Шукайте список лікарів на стенді або запитуйте в реєстратурі.

Обирайте:

- педіатра для дітей до 18 років,
- терапевта для дорослих,
- сімейного лікаря для всіх членів родини.

Кожен лікар може обслуговувати обмежену кількість людей, поспішайте обрати кращого.



3.

Підпишіть декларацію


Підпишіть декларацію в реєстратурі. Візьміть з собою: паспорт, ідентифікаційний код та мобільний телефон.

Для дітей до 14 років потрібні документи одного з батьків та свідоцтво про народження.

Лікар не може відмовити вам у підписанні декларації, поки не набрав максимальну кількість пацієнтів. Декларацію мають оформити в електронному вигляді, роздрукувати та дати вам на підпис.

Безоплатні послуги для тих, хто підписав декларацію:

- Спостереження за здоров'ям пацієнта, діагностика та лікування найбільш поширених хвороб, травм, отруєнь, патологічних станів
- Профогляди для семи груп ризику
- Рецепти на ліки, у тому числі за програмою «Доступні ліки»
- 7 базових досліджень
- Вакцинація за календарем щеплення
- Знеболення
- Видача лікарняних та інших медичних довідок
- Взяття біоматеріалів та медичні втручання



Медзаклади можуть приєднатися до реформи **вже в липні!** Запитуйте місцеву владу, коли ці безоплатні послуги з'являться у вас.

ehealth.gov.ua

Більше інформації про вибір лікаря

 15-45

Безкоштовно з усіх номерів