

Інформація стосовно звіту про виконання обласного бюджету за 2007 рік

Відповідно до пункту 4 статті 80 Бюджетного кодексу України обласна державна адміністрація публічно представляє звіт про виконання обласного бюджету за 2007 рік.

У минулому році облдержадміністрацією разом із районними державними адміністраціями та органами місцевого самоврядування була проведена значна конструктивна робота по забезпеченню реальними джерелами надходжень до бюджетів усіх рівнів.

Обсяг промислового виробництва у 2007 році у порівнянні з попереднім роком збільшився на 16,5 відсотка (в цілому по Україні – 10,2 відсотка), у т.ч. у машинобудуванні - на 52,5 відсотка, харчовій промисловості - на 9,6 відсотка, у виробництві та розподіленні електроенергії – на 8,6 відсотка, металургійному комплексі – на 7 відсотків.

Зростання обсягів виробництва в машинобудуванні забезпечили такі підприємства, як ЗАТ „Запорізький автомобілебудівний завод” (збільшено виробництво промислової продукції на 68,4 відсотка), ВАТ “Запоріжтрансформатор” (відповідно на 74,8 відсотка), ВАТ “Запорізький електровозоремонтний завод” (на 22 відсотка), ЗАТ “Запорізький кабельний завод” (на 42,7 відсотка).

Середньомісячна заробітна плата у січні-грудні 2007 року становила по області 1394 грн. і збільшилася у порівнянні з 2006 роком на 27,7 відсотка (четверте місце по Україні). Розмір номінальної заробітної плати у грудні дорівнював 1694 грн., що у 3 рази більше встановленого прожиткового мінімуму для працездатної особи (568 грн.).

Зростання основних показників економічного розвитку області та цілеспрямована робота усіх гілок влади, позитивно позначилися на обсягах надходження доходів до бюджетів усіх рівнів:

В цілому по області до бюджетів усіх рівнів мобілізовано 5218,7 млн.грн. Зростання в порівнянні з 2006 роком складає 13,1%.

При цьому:

до державного бюджету мобілізовано 3365,6 млн.грн. (65 відсотків від загальної суми надходження платежів до бюджету по Запорізькій області);

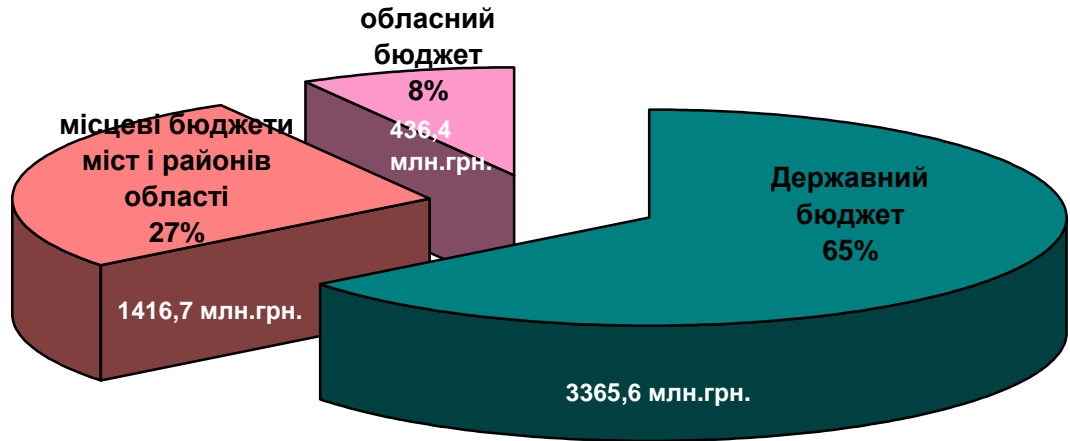
до міських та районних бюджетів області - 1416,7 млн.грн. (відповідно 27 відсотків);

до обласного бюджету – 436,4 млн.грн. (відповідно 8%).

Див.діаграму 1.

Зарахування доходів по Запорізькій області у 2007 році

До бюджетів усіх рівнів надійшло 5218,7 млн. грн.



Діаграма 1.

В порівнянні з 2006 роком доля місцевих бюджетів у зазначеній сумі надходжень зросла на 6 відсотків.

До загального фонду місцевих бюджетів області у 2007 році надійшло 1853,1 млн.грн., що на 109,2 млн.грн. або на 6,3 відсотка більше затвердженого місцевими радами обсягу доходів на рік. Прогнозні показники Міністерства фінансів перевиконані на 12,4 відсотка.

Аналіз виконання місцевих бюджетів Запорізької області за 2007 рік

	Разом по області	у т.ч. обласний бюджет
Прогноз Міністерства фінансів України на 2007 рік, млн.грн.	1648,2	393,6
Затверджено місцевими радами на 2007 рік, млн.грн.	1743,9	414,8
Надійшло доходів місцевих бюджетів у 2007 році, млн.грн.	1853,1	436,4

Виконання прогнозу МФУна 2007 рік, %	112,4	110,9
Виконання затверджених бюджетів на 2007 рік, %	106,3	105,2
Відхилення фактичних надходжень від затверджених бюджетів на 2007 рік, млн.грн..	109,2	21,6
Відхилення фактичних надходжень за 2007 рік від фактичних надходжень за 2006 рік, %	39,8	41,5
Відхилення фактичних надходжень за 2007 рік від фактичних надходжень за 2006 рік, млн.грн..	527,7	128,0

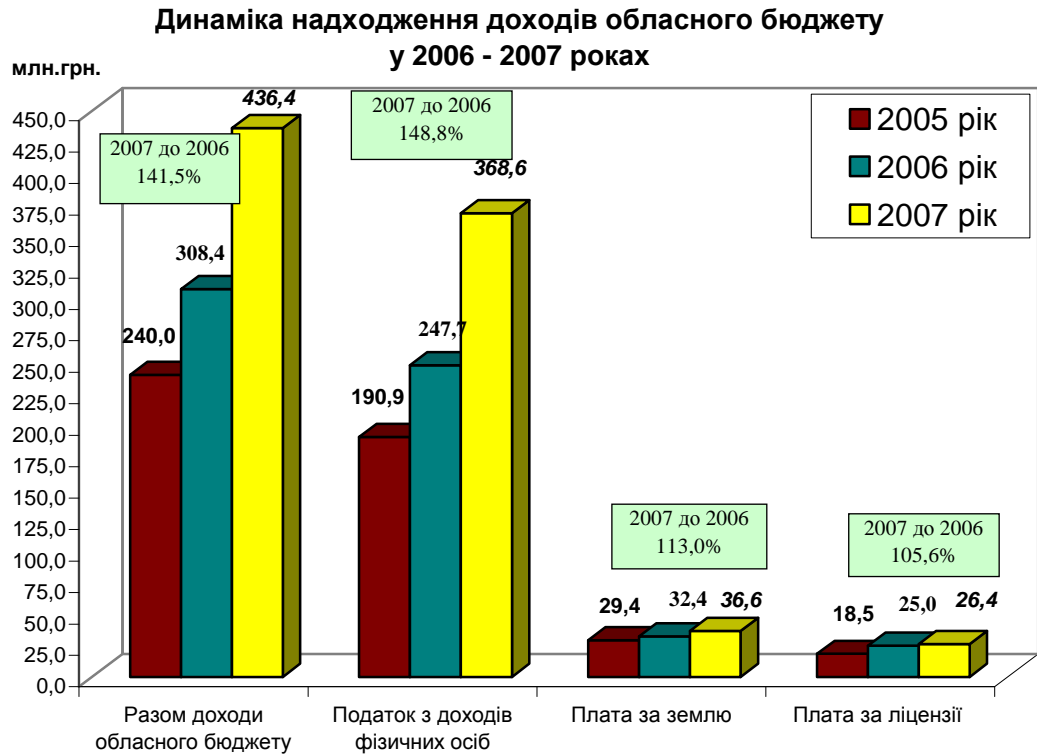
Затверджені місцевими радами зведені показники по доходам виконані всіма містами і районами області.

Із 320 сільських та селищних бюджетів не виконано лише 15. В 2006 році було не виконано 135 сільських та селищних бюджетів.

Це результат спільних дій обласної державної адміністрації, районних державних адміністрацій, фінансових, податкових органів та органів місцевого самоврядування.

Протягом 2007 року до загального фонду обласного бюджету надійшло 436,4 млн. грн., що становить 105,2 відсотка затвердженого на рік бюджету, надходження зросли у порівнянні з 2006 роком на 128 млн. грн., або на 41,5 %.

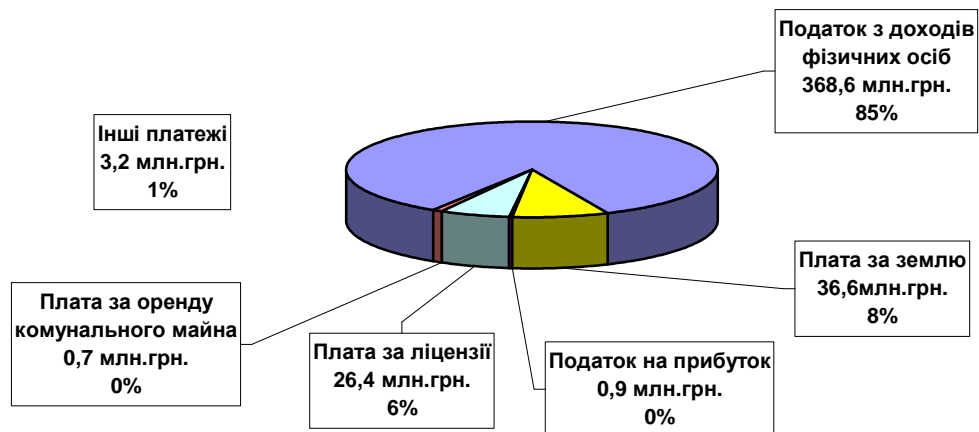
Див. діаграму 2.



Діаграма 2.

Основні джерела надходження доходів до обласного бюджету наведені в діаграмі 3.

Основні джерела надходження доходів обласного бюджету



Діаграма 3.

Виконання показників доходної частини бюджету дало можливість забезпечити фінансуванням видаткову частину обласного бюджету на належному рівні.

За рахунок коштів обласного бюджету утримувалася 191 бюджетна установа та виділялися кошти на реалізацію заходів 39 отримувачам бюджетних коштів. Протягом року кількість бюджетних установ збільшилася на 2 за рахунок утворення у м. Мелітополі соціального гуртожитку та прийняттям до обласної комунальної власності Мелітопольського центру профілактики та боротьби зі СНІДом.

Із загальної кількості бюджетних установ у сфері охорони здоров'я функціонує 78 закладів, освіти – 48, культури – 16, соціального захисту населення – 27, фізичної культури та спорту – 19.

Видатки обласного бюджету по загальному фонду без урахування міжбюджетних трансфертів за 2007 рік склали 652,6 млн. грн. або 97,4 % до затвердженого плану, спеціального фонду – 192,0 млн. грн. або 95,3% .

Це на 214,5 млн. грн. або на 49,2 % більше ніж за 2006 рік.

У загальному обсязі видатків обласного бюджету видатки на освіту склали 195,7 млн.грн. (30% загального обсягу видатків), охорону здоров'я – 253,7 млн.грн. (38,9%), соціальний захист – 62,8 млн.грн. (9,6%), культуру – 23,0 млн.. грн. (3,5%), передача коштів до бюджету розвитку на капітальні вкладення - 54,7 млн.грн. (8,3%), трансферти територіям – 13,4 млн.грн. (2,1%).

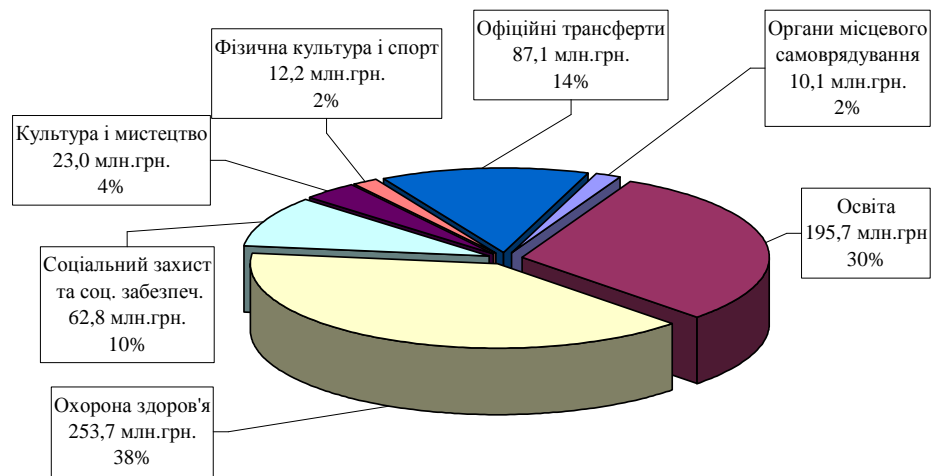
Наглядно структуру видатків за галузевою ознакою видно у діаграмі 4. Динаміка зростання видатків за галузевою ознакою наведено на діаграмі 5.

Структура та динаміка видатків обласного бюджету
за галузевою ознакою (млн.грн.)

Назва галузі	Рік		
	2005	2006	2007
Органи місцевого самоврядування	3,8	7,4	10,1

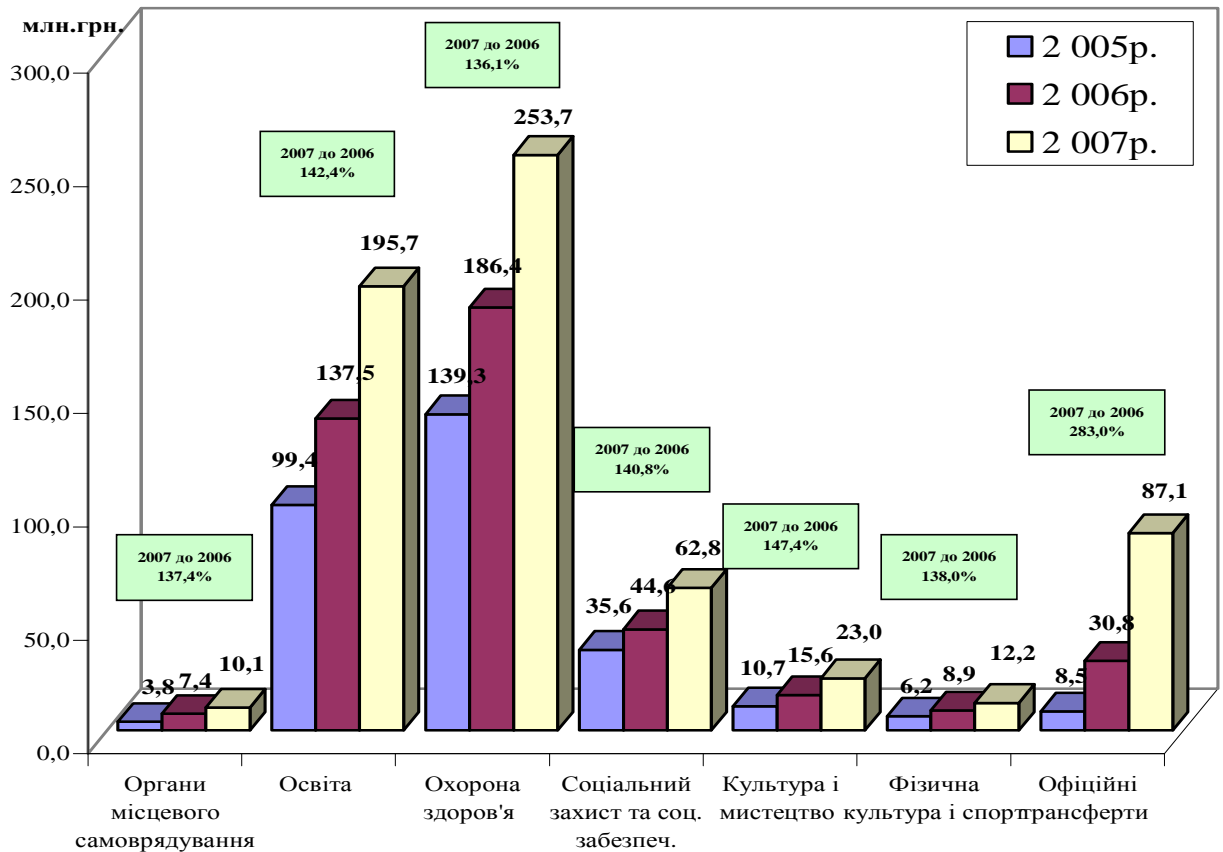
Освіта	99,4	137,5	195,7
Охорона здоров'я	139,3	186,4	253,7
Соціальний захист та соц. забезпеч.	35,6	44,6	62,8
Культура і мистецтво	10,7	15,6	23,0
Фізична культура і спорт	6,2	8,9	12,2
Офіційні трансферти	8,5	30,8	87,1
Разом видатків	305,2	436,1	652,6

Структура видатків обласного бюджету у 2007 році за галузевою ознакою



Діаграма 4.

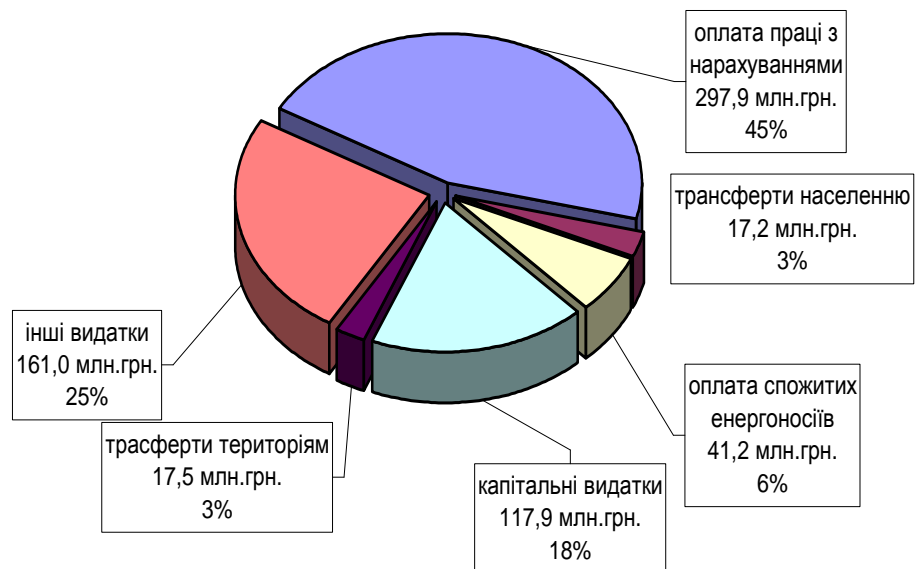
**Динаміка видатків обласного бюджету у 2005-2007 роках
за галузевою ознакою**



Діаграма 5

Структура видатків за економічною характеристикою наведена у діаграмі 6

Структура видатків у 2007 році за економічною ознакою



Діаграма 6

Видатки соціального спрямування у загальному обсязі видатків загального фонду обласного бюджету становлять 48,3% і проведені у сумі 315,0 млн. грн.(99,6 % планових призначень).

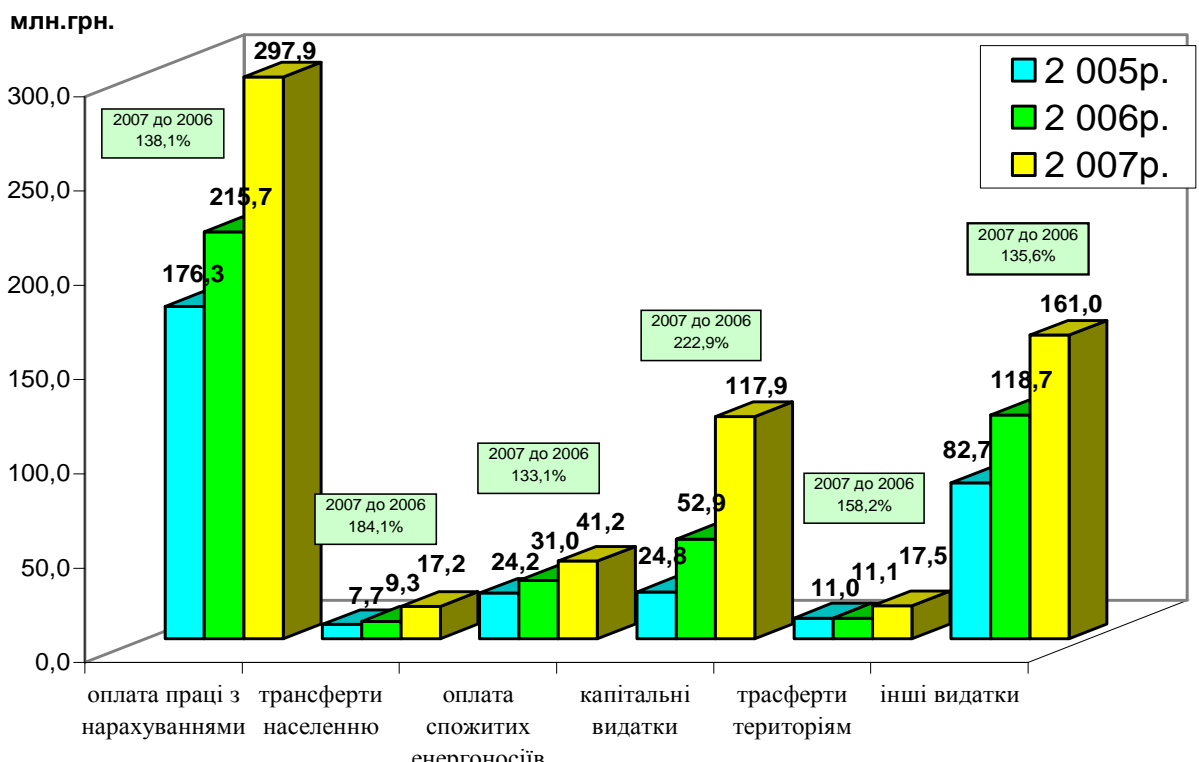
З них спрямовано на оплату праці працівникам бюджетних установ 297,8 млн. грн., поточні трансферти населенню (це допомоги, стипендії, компенсаційні виплати) - 17,2 млн. грн.

Динаміка зростання видатків обласного бюджету за економічною ознакою за період з 2005 по 2007 роки наведено у діаграмі 7.

Структура та динаміка видатків обласного бюджету
за економічною ознакою (млн.грн.)

Назва	Рік		
	2005	2006	2007
оплата праці з нарахуваннями	176,3	215,7	297,9
трансферти населенню	7,7	9,3	17,2
оплата спожитих енергоносіїв	24,2	31,0	41,2
капітальні видатки	24,8	52,9	117,9
трасферти територіям	11,0	11,1	17,5
інші видатки	82,7	118,7	161,0
Разом видатків	326,7	438,7	652,7

Динаміка зростання видатків за 2005-2007 роки



Діаграма 7

Протягом 2007 року заробітна плата працівникам бюджетних установ виплачувалася з урахуванням поетапного відновлення співвідношень посадових окладів (ставок) працівників, згідно відповідних рішень Кабінету Міністрів України та галузевих наказів центральних органів влади.

Заборгованості по виплаті заробітної плати працівникам бюджетної сфери немає.

У повному обсязі, відповідно до фактичного виконання робіт і надання послуг, профінансовані витрати на медикаменти, харчування і оплату енергоносіїв.

У минулому році вдалося повністю ліквідувати кредиторську заборгованість, пов'язану з утриманням бюджетних установ.

Освіта

По галузі “Освіта” протягом минулого року утримувалися 31 школа-інтернат, 5 - позашкільних закладів, інститут післядипломної педагогічної освіти, 6 вищих учбових закладів I-II рівня акредитації, центр післядипломної освіти медичних працівників та центр підвищення кваліфікації державних службовців і керівників державних підприємств, установ та організацій.

За 2007 рік видатки загального фонду обласного бюджету по галузі “Освіта” виконані у обсязі 195,7 млн.грн. при уточненому плані 197,2 млн.грн. або 99,2 відсотка річного плану.

В порівнянні з 2006 роком видатки зросли на 58,2 млн.грн. або на 42,4 відсотка.

Із загального обсягу видатків по освіті 75% або 146,9 млн.грн. склали видатки на утримання загальноосвітніх, спеціальних та спеціалізованих шкіл-інтернатів, в яких знаходилося 6642 вихованців.

Вартість харчування одного вихованця в день склала 23,29 грн. (у 2006 році – 20,53 грн.).

Влітку оздоровлено 1218 дітей - сиріт та дітей, позбавлених батьківського піклування.

На придбання обладнання у 2007 році було спрямовано всього 9,9 млн.грн.: - 5,0 млн.грн. або 27,1% від загального обсягу капітальних видатків - субвенція з державного бюджету місцевим бюджетам на комп'ютеризацію та інформатизацію загальноосвітніх навчальних закладів районів, за рахунок якої було поставлено 86 навчально - комп'ютерних комплексів та передано їх районним відділам освіти області);

- 4,9 млн.грн. (або 26,1% від загального обсягу капітальних видатків) на придбання обладнання і предметів довгострокового користування, що дало змогу придбати та оновити застарілу комп'ютерну, побутову техніку (обладнання пралень, їдалень, майстерень), медичне та спортивне обладнання, меблі для спальних кімнат та класів інтернатних закладів.

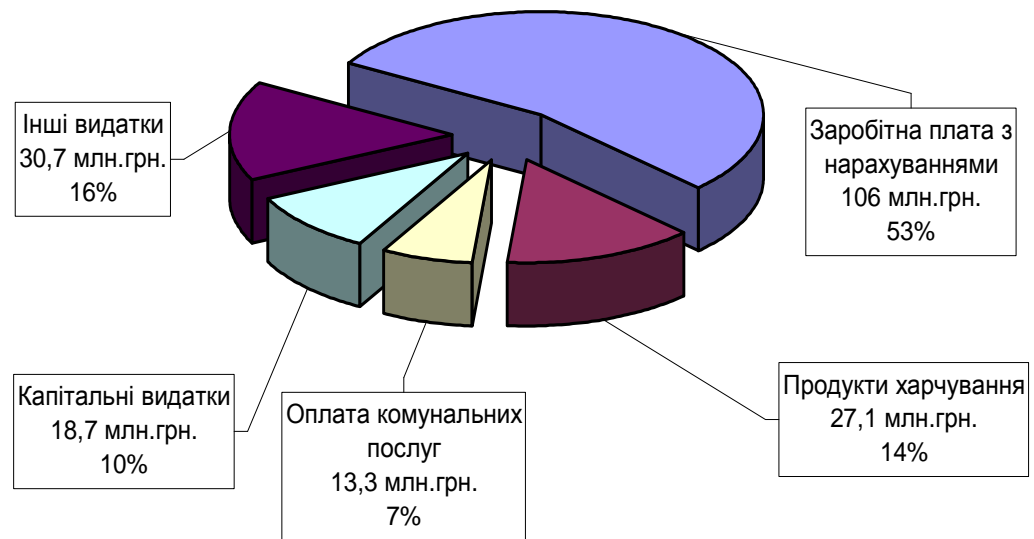
На проведення аварійних та капітальних ремонтів установ було спрямовано 8,7 млн.грн або 46,8% від загального обсягу капітальних видатків, що дало змогу провести ремонти будівель, майстерень, котелень, мережі водопостачання та каналізації, систем опалення, здійснити заміну вікон закладів освіти.

Структура видатків по галузі освіта за економічною ознакою наведена на діаграмі 8.

Структура видатків по галузі освіта

Найменування	Сума видатків, млн.грн.	Питома вага у загальному обсязі, %
<i>Всього видатки, у т.ч.</i>	195,7	100,0
<i>Заробітна плата з нарахуваннями</i>	106,0	54,2
<i>Продукти харчування</i>	27,1	13,8
<i>Оплата комунальних послуг</i>	13,2	6,8
<i>Капітальні видатки</i>	18,7	9,5
<i>Інші видатки</i>	30,7	15,7

Структура видатків у 2007 році за економічною ознакою по освіті



Діаграма 8

За період з 2005 року видатки на освіту зросли в цілому на 96,8 відсотка. Динаміка зростання наведена на діаграмі 9.

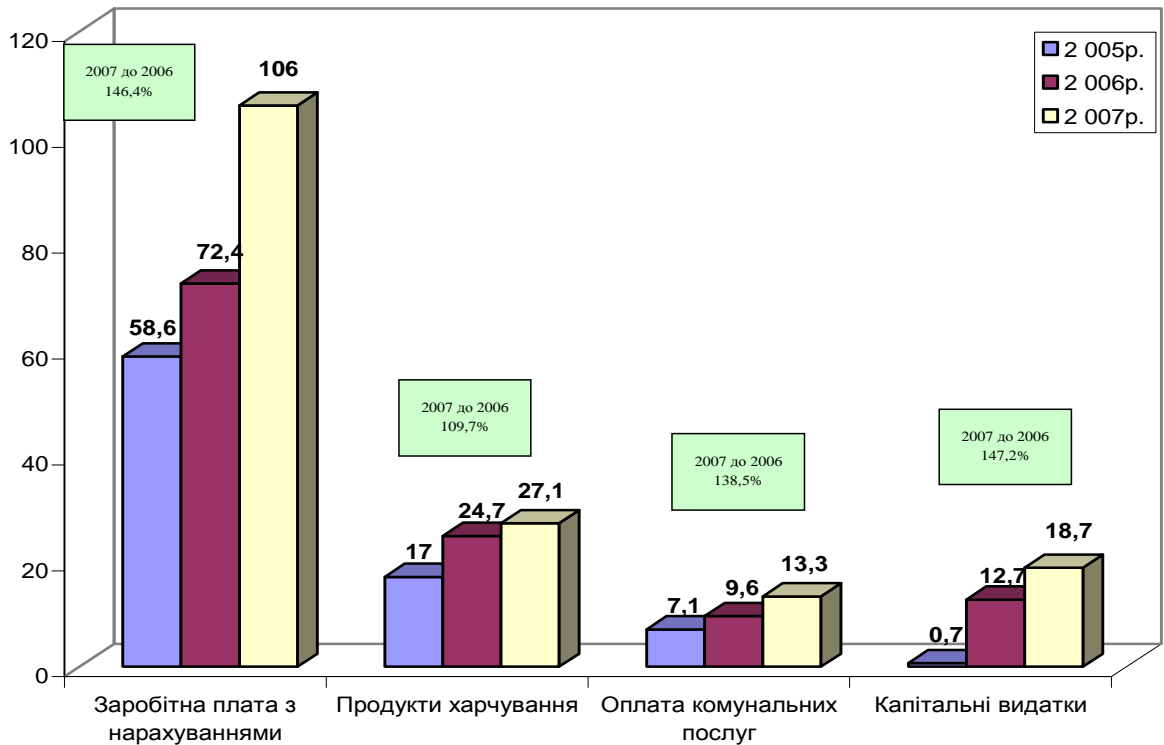
Динаміка видатків по галузі „Освіта”

млн.грн.

	2005 рік	2006 рік	2007 рік	% росту 2007 р. до 2005 р.	% росту 2007 р. до 2006 р.
<i>Всього видатків, у т.ч.</i>	99,4	137,5	195,7	96,8	42,4
<i>зарплата з нарахуваннями</i>	58,6	72,4	106,0	80,9	46,4
<i>продукти харчування</i>	17,0	24,7	27,1	59,2	9,7
<i>оплата комунальних послуг</i>	7,1	9,6	13,2	87,6	38,0
<i>капітальні видатки</i>	0,7	12,7	18,7	у 28 разів	47,6
<i>у тому числі субвенція</i>	-	5,2	5,0		

Динаміка видатків у 2005-2007 роках по освіті

млн.грн.



Діаграма 9

Охорона здоров'я

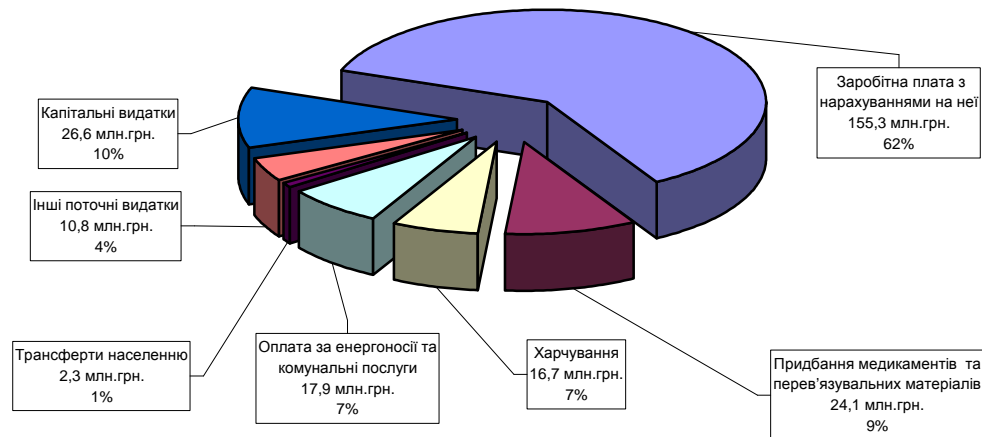
По галузі «Охорона здоров'я» за рахунок коштів обласного бюджету в 2007 році утримувалось 78 установ, у тому числі 1 лікарня широкого профілю, 14 спеціалізованих медичних закладів, 1 санаторій медичної реабілітації, будинок дитини, 4 СТМО (спеціалізоване територіальне медичне об'єднання) до складу яких входить 34 установи та 27 інших установ.

За 2007 рік видатки загального фонду обласного бюджету по галузі «Охорона здоров'я» виконані у обсязі 253,7 млн.грн. при уточненому плані 254,1 млн.грн., що складає 99,8 % від річного плану.

Структура видатків по галузі „Охорона здоров'я” за 2007 рік наведена на діаграмі 10.

Найменування	Сума видатків, млн.грн	Питома вага в загальному обсязі, %
Всього видатків,	253,7	100
в т.ч. Заробітна плата з нарахуваннями на неї	155,3	61,2
Придбання медикаментів та перев'язувальних матеріалів	24,1	9,5
Харчування	16,7	6,6
Оплата за енергоносії та комунальні послуги	17,9	7,0
Трансферти населенню	2,3	0,9
Інші поточні видатки	10,8	4,3
Капітальні видатки	26,6	10,5

Структура видатків у 2007 році за економічною ознакою по охороні здоров'я



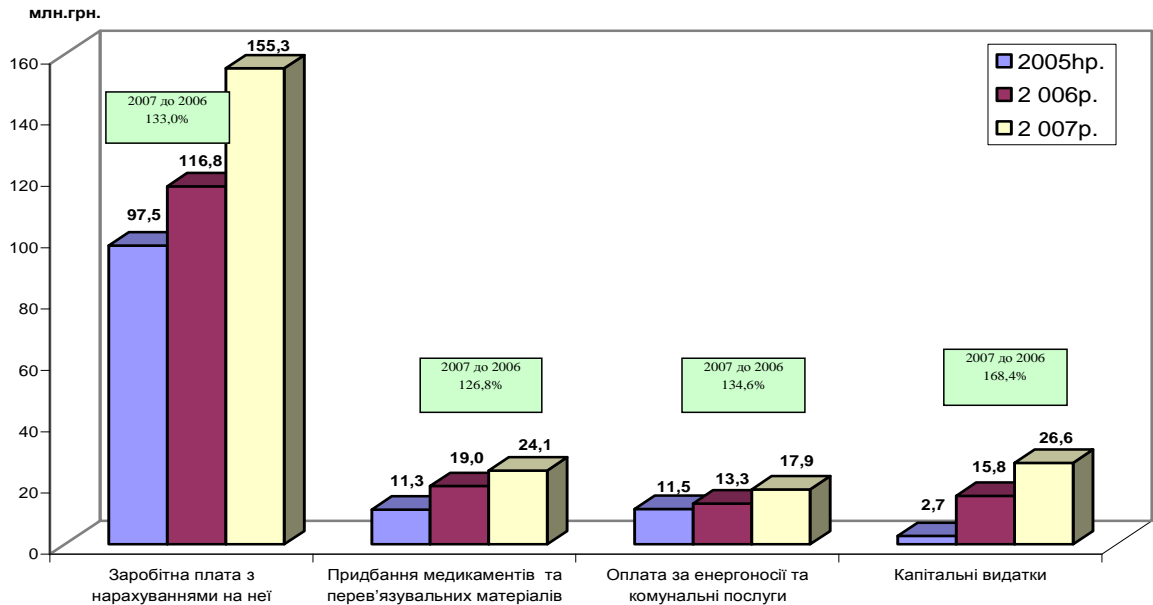
Діаграма 10

За період з 2005 року видатки на охорону здоров'я зросли в цілому на 82,1 відсотка. Динаміка зростання наведена на діаграмі 11.

Динаміка видатків по галузі „Охорона здоров'я”:

Найменування	2005 рік	2006 рік	2007 рік	% росту 2007 р. до 2005 р.	% росту 2007 р. до 2006 р.
Всього видатків	139,3	186,4	253,7	82,1	36,1
Заробітна плата з нарахуваннями на неї	97,5	116,8	155,3	59,2	32,9
Придбання медикаментів та перев'язувальних матеріалів	11,3	19,0	24,1	в 2,1 рази	16,9
Оплата за енергоносії та комунальні послуги	11,5	13,3	17,9	56,1	34,5
Капітальні видатки	2,7	15,8	26,6	майже в 8 разів	69,0

Динаміка видатків у 2005-2007 роках по охороні здоров'я



Діаграма 11.

Із загального обсягу видатків 19,2 % (48.8 млн.грн.) склали видатки на утримання обласної клінічної лікарні на 800 ліжок. Середня вартість медикаментів на 1 ліжко-день - 10,67 грн. (у 2006 році – 7,96 грн.), харчування – 4,54 грн. (у 2006 році – 3,09 грн.).

На утримання 4-х спеціалізованих територіально медичних об'єднань на 3919 ліжок („Дитинство”, “Трансфузіологія”, “Психіатрія”, “Фтизіатрія”) у 2007 році було спрямовано 109,8 млн.грн. або 43,3 % від загального обсягу видатків на галузь. Середня вартість 1 ліжко-дня на медикаменти – 5,29 грн. (у 2006 році –3,97 грн.), на харчування -10,49 грн. (у 2006 році –7,33 грн.)

На утримання 13-ти спеціалізованих лікарень у 2007 році на 1703 ліжок видатки склали 55,9 млн.грн. або 22,1 % від загального обсягу на галузь. Середня вартість 1 ліжко-дня на медикаменти – 6,17 грн. (у 2006 році – 5,05 грн., на харчування - 4,73 грн. (у 2006 році – 3,49 грн.).

На утримання санаторію „Глорія” на 160 ліжок, у 2007 році спрямовано 7,3 млн.грн. або 2,9 % від загального обсягу видатків на

галузь. Середня вартість медикаментів на 1 ліжко-день – 2,96 грн. (у 2006 році –2,39 грн.), харчування – 22,42 грн. (у 2006 році –20,12 грн.)

Видатки на утримання будинку дитини “Сонечко” на 305 ліжок склали 12,8 млн.грн. або 5,0 % від загального обсягу видатків на галузь. Середня вартість медикаментів на 1 ліжко-день – 2,07 грн. (у 2006 році –1,73 грн.), харчування – 10,81 грн. (у 2006 році –7,52 грн.)

На утримання інших установ, які не мають ліжкового фонду за 2007 рік спрямовано 18,6 млн.грн. або 7,3 % від загального обсягу видатків на галузь.

За рахунок субвенції з державного бюджету місцевим бюджетам на придбання витратних матеріалів для родопомічних, дитячих, хірургічних, реанімаційних закладів (відділень), відділень невідкладної допомоги та лабораторій в обласному бюджеті враховані видатки у сумі 793,1 тис. грн. Касові видатки склали – 788,7 тис.грн. або 99,4 відсотка.

На придбання обладнання та медичної техніки у 2007 році було спрямовано 14,2 млн. грн. Закуплено обладнання:

- УЗІ - система з доплером (на суму 599,8 тис.грн.), апарат УЗІ (на суму 169,8 тис.грн.), апарат корегуючої і допомідної штучної вентиляції легенів „Фаза -21” (на суму 359,4 тис.грн.), флюорограф з цифровою обробкою зображень для обласної клінічної лікарні на суму 448,0 тис.грн.;

- система діагностична ультразвукова для кардіодиспансеру на суму 749,15 тис.грн.;

- ультразвуковий скальпель для резекції печінки та інших органів (на суму 299,838 тис.грн), компактна ультразвукова цифрова система з кольоровим доплером експертного класу (599,8 тис.грн.),

хірургічний лапароскопічний комплекс з аргано-плазмовим блоком, системою зварювання судин та водоструменевим скальпелем для обласного онкологічного диспансеру на суму 1079,954 тис.грн.;

Проведено капітальні ремонти на загальну суму 12,5 млн. грн., в т.ч.

- інсультного центру, покрівлі головного корпусу та прилеглої території обласної клінічної лікарні на суму 3,5 млн.грн.;

- ремонт приміщень поліклініки онкодиспансеру на суму 3,0 млн.грн.

- ремонт гуртожитку санаторія „Глорія” на суму 2,5 млн.грн.

Соціальний захист і соціальне забезпечення


За рахунок коштів передбачених на соціальний захист та соціальне забезпечення у 2007 році утримувалися 24 установи соціального захисту, надавалась допомога громадянам пільгових категорій і здійснювалося оздоровлення дітей пільгових категорій згідно чинного законодавства.

Всього на соціальний захист та соціальне забезпечення у 2007 році спрямовано 62,8 млн.грн. Структура видатків за економічною ознакою наведена на діаграмі 12.

Структура видатків на соціальний захист та соціальне забезпечення

Найменування	Сума видатків, млн.грн.	Питома вага у загальному обсязі, %
<i>Всього видатки, у т.ч.</i>	62,8	100,0
<i>Заробітна плата з нарахуваннями</i>	25,9	41,3
<i>Продукти харчування</i>	8,8	13,9
<i>Оплата комунальних послуг</i>	7,2	11,5
<i>Капітальні видатки</i>	3,3	5,3
<i>Інші видатки</i>	17,6	28,0

**Структура видатків у 2007 році за економічною ознакою
по соціальному захисту та соціальному забезпеченню**



Діаграма 12

За період з 2005 року видатки на соціальний захист та соціальне забезпечення зросли в цілому на 76,4 відсотка. Динаміка зростання наведена на діаграмі 13.

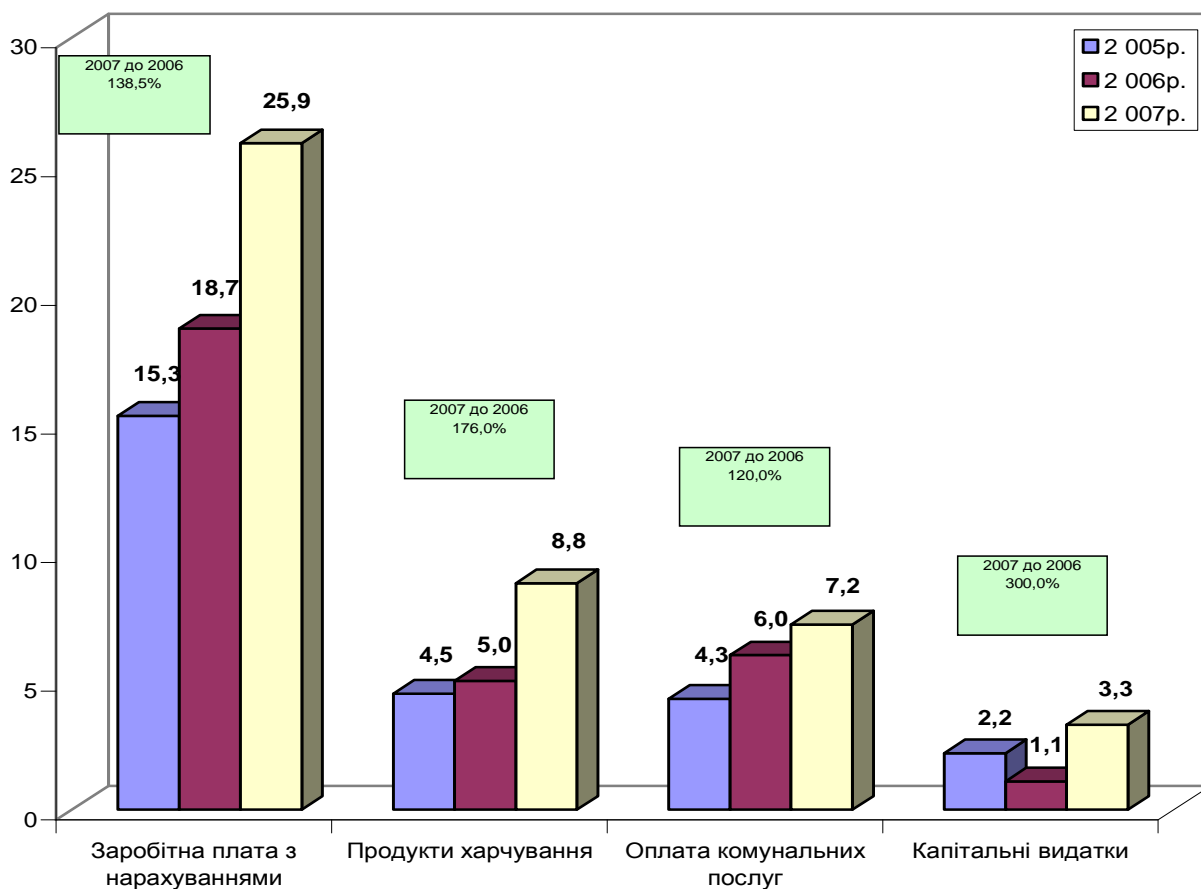
**Динаміка видатків по галузі
„Соціальний захист та соціальне забезпечення”:**

млн.грн.

	2005 рік	2006 рік	2007 рік	% росту 2007 р. до 2005 р.	% росту 2007 р. до 2006 р.
<i>Всього видатків, у т.ч.</i>	35,6	44,6	62,8	76,4	40,8
<i>зарплата з нарахуваннями</i>	15,3	18,6	25,9	69,5	38,8
<i>продукти харчування</i>	4,5	5,0	8,8	95,6	74,1
<i>Оплата комунальних послуг</i>	4,2	6,0	7,2	69,0	19,4
<i>капітальні видатки</i>	2,2	1,1	3,3	49,3	в 3 рази

Динаміка видатків у 2005-2007 роках по соціальному захисту та соціальному забезпеченню

млн.грн.



Діаграма 13

Із загального обсягу видатків на соціальний захист та соціальне забезпечення 63,7 % склали видатки на утримання 9 будинків-інтернатів для літніх людей та інвалідів і 2 будинків-інтернатів для малолітніх інвалідів, які розраховані на 2525 ліжок.

У 2007 році вартість харчування одного підопічного в день в будинках-інтернатах для малолітніх інвалідів – 8,19 грн. (у 2006 році – 5,30 грн.), в будинках-інтернатах для літніх людей та інвалідів - 7,39 грн. (у 2006 році – 4,12 грн.).

За рахунок коштів виділених на капітальні видатки у 2007 році здійснено капітальні ремонти житлових приміщень у Чернігівському дитячому будинку-інтернаті, Веселівському, Любицькому та Любомирівському психоневрологічних інтернатах, тепломережі у

Михайлівському психоневрологічному інтернаті, медичного відділення у Преславському психоневрологічному інтернаті.

На виплату *допомоги* по догляду за інвалідом I чи II групи внаслідок психічного розладу спрямовано 0, 2 млн.грн.

Протягом року на виконання обласної програми „Швидка соціальна допомога” виділено Фонду соціальної підтримки громадян, які потребують невідкладної допомоги 1,3 млн.грн. Скористалися адресною допомогою 5720 осіб., 50 особам відремонтовано складну побутову техніку (холодильники та пральні машини).

На реалізацію заходів передбачених обласною програмою „Назустріч людям”, а саме надання адресної матеріальної допомоги особам, яким виповнилось 90 років, оздоровчу реабілітацію ветеранів праці та інвалідів у місцевих санаторіях і профілакторіях, проведення обласних заходів для ветеранів та інвалідів, багатодітних сімей спрямовано 0,8 млн.грн.

На фінансову підтримку 13 громадським організаціям ветеранів та інвалідів війни спрямовано 0, 2 млн.грн.

На фінансову підтримку діяльності громадських організацій, що вирішують проблеми соціальної адаптації бездомних громадян та осіб, звільнених з місць позбавлення волі, гаряче харчування бездомних, надання адресної допомоги у вигляді продовольчих та гігієнічних наборів бездомним громадянам у рамках обласної програми соціальної адаптації бездомних громадян та осіб, звільнених з місць позбавлення волі протягом року спрямовано 0,4 млн.грн.

Витрати на поховання учасників бойових дій склали майже 1,0 млн.грн.

На забезпечення ліками та зубопротезування громадян, які постраждали внаслідок Чорнобильської катастрофи, спрямовано 0,4 млн.грн.

Витрати на соціальний захист інвалідів, а саме компенсаційні виплати інвалідам на бензин, ремонт, техобслуговування автотранспорту, встановлення телефонів інвалідам I та II групи, склали 0,3 млн.грн.

Протягом року 1836 чоловік отримали грошову компенсацію на бензин, ремонт і технічне обслуговування автомобілів та на транспортне обслуговування, 414 – встановлено телефон.

Витрати на оздоровлення 2885 дітей пільгових категорій склали 6,3 млн.грн.

Культура і мистецтво

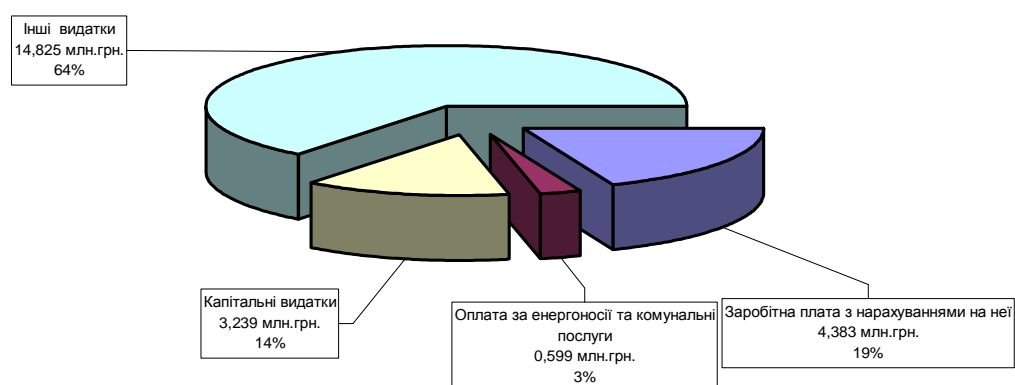
За рахунок коштів передбачених на галузь культура і мистецтво у 2007 році утримувалися 15 установ з них 4 обласні бібліотеки, 2 музеї, інспекція по охороні пам'яток, обласний методичний центр культури і мистецтва, 3 театри, філармонія, 3 інші установи.

Структура видатків по галузі „Культура і мистецтво” за 2007 рік наведена на діаграмі 14.

Структура видатків з обласного бюджету
на галузь „Культура і мистецтво” за 2007 рік

Найменування видатків	Сума, (млн. грн.)	Питома вага у загальному обсязі, %
Всього у тому числі:	23,0	100
заробітна плата з нарахуваннями	4,4	19
Оплата комунальних послуг та енергоносіїв	0,6	2,6
капітальні видатки	3,2	14,1
інші видатки	14,8	64,3
<i>у тому числі: дотація театрам, філармонії</i>	<i>12,2</i>	<i>52,8</i>

Структура видатків у 2007 році за економічною ознакою
по культурі та мистецтву

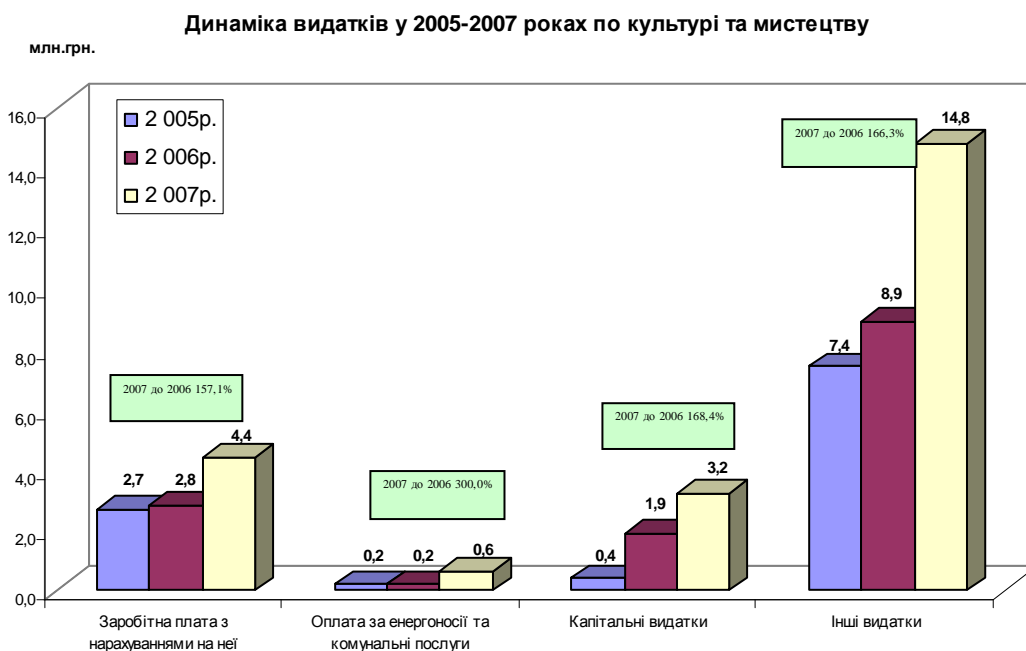


Діаграма 14

За період з 2005 року видатки на культуру і мистецтво зросли в цілому на 114,7 відсотка. Динаміка зростання наведена на діаграмі 15.

Динаміка видатків обласного бюджету за 3 роки
по галузі „Культура і мистецтво”

Найменування видатків	2005	2006	2007	% росту 2007 до 2005 року	% росту 2007 до 2006 року
Всього:	10,7	13,8	23,0	в 2 рази	66,3
у т.ч. заробітна плата з нарахуваннями	2,7	2,8	4,4	61,5	53,3
оплата комунальних послуг та енергоносіїв	0,2	0,2	0,6	в 2 рази	в 2,5 рази
Капітальні видатки	0,4	1,9	3,2	в 8 разів	68,4
у тому числі: дотація театрам, філармонії	0	0,5	1,9	0	у 3 рази
Інші видатки	7,3	8,9	14,8	в 2 рази	66,8
у тому числі: дотація театрам, філармонії	5,7	6,9	12,2	в 2,1 раза	76,9



Діаграма 15

У 2007 році за рахунок коштів виділених на капітальні видатки здійснено поповнення бібліотечних та музейних фондів, придбання комп'ютерної техніки на суму – 0,8 млн. грн., проведено капітальні ремонти дахів в бібліотеках і музеях, ремонт системи водопостачання та водовідведення в бібліотеці на суму – 0,4 млн. грн..

На капітальний ремонт театрам були спрямовані кошти в сумі 0,6 млн. грн., на придбання реквізиту і обладнання театрам і філармонії здійснені видатки в сумі 1,4 млн. грн.

Тепер, що стосується видатків, які безпосередньо не пов'язані з утриманням закладів.

Із передбаченого планом обсягу видатків **резервного фонду** 2,7 млн. грн. використано 1,6 млн. грн. в основному для надання субвенцій територіям з метою ліквідації наслідків стихійного лиха.

Видатки на **капітальне будівництво** за 2007 рік при плані 100,2 млн.грн. профінансовані у обсязі 88,5 млн.грн., що становить 88,3 %,

з яких 78,6 млн.грн. за рахунок субвенцій із державного бюджету та 9,9 млн. грн. за рахунок обласного бюджету.

На фінансування об'єктів, які належать закладам обласного значення спрямовано 12,1 млн. грн., з них на заклади:

- освіти і науки - 5,0 млн. грн.;
- охорони здоров'я – 4,2 млн. грн.;
- культури – 2,8 млн. грн.;
- соціального захисту – 0,1 млн. грн.

Кошти у сумі 76,4 млн. грн. спрямовано на будівництво та реконструкцію об'єктів, які належать до власності сільських, селищних та міських рад.

У 2007 році введено в експлуатацію 42 об'єкта, понад 80 об'єктів доведено до 100% будівельної готовності, прокладено 111,6 км мереж газопостачання, 4,5 км мереж водопостачання, пробурено 4 свердловини і встановлено одну водонапірну башню.

На роботи, пов'язані з **будівництвом, реконструкцією, ремонтом та утриманням автомобільних доріг** спрямовано 39,8 млн.грн., **на природоохоронні заходи** - 19,0 млн. грн.

Протягом 2007 року здійснювалося **фінансування 49 програм**, на реалізацію яких спрямовано 63,7 млн. грн., у т.ч. в галузі охорони здоров'я – 5,4 млн.грн., , соціального захисту населення – 2,7 млн.грн., культури – 2,4 млн.грн., освіти – 5,2 млн.грн., агропромислового розвитку – 11,5 млн.грн., фізичної культури і спорту – 5,2 млн.грн., реформування і розвитку житлово-комунального господарства – 1,7 млн.грн., ліквідації наслідків надзвичайної ситуації - 22,8 млн.грн. та ін.

Обсяг фінансування видатків по реалізації програм збільшився у минулому році проти рівня 2006 року більше як у три рази.

У повному обсязі та своєчасно область отримала із державного бюджету дотацію вирівнювання у сумі 104,3 млн. грн., додаткову дотацію на зменшення фактичних диспропорцій між місцевими бюджетами через нерівномірність мережі бюджетних установ - 35,7 млн. грн., додаткову дотацію на забезпечення видатків на оплату праці працівників бюджетних установу зв'язку із підвищенням мінімальної заробітної плати - 38,8 млн. грн.

Крім того отримано цільових субвенцій в обсязі 774,2 млн. грн., які використані за цільовим призначенням.

Так, на **виконання державних програм соціального захисту та соціального забезпечення населення** за рахунок субвенцій з Державного бюджету на надання пільг та субсидій окремим категоріям населення спрямовано 568,9 млн. грн.

Внаслідок проведених розрахунків 28 тисяч сімей, які користуються субсидією для відшкодування витрат на оплату житлово-комунальних послуг та на придбання твердого палива і скрапленого газу, отримали кошти у сумі 28,8 млн.грн.

За рахунок коштів субвенцій надано пільги ветеранам війни (339850 ветеранів) на придбання твердого палива та скрапленого газу на суму 10,0 млн.грн., на оплату електроенергії, теплопостачання, інших житлово-комунальних послуг – 116,6 млн.грн., на санаторно-курортне лікування, капітальний ремонт будинків, поховання осіб, що мають особливі заслуги перед

Батьківщиною та інші пільги, передбачені законодавством – 3,7 млн.грн.

Також протягом 2007 року надано пільги понад 8 тисячам громадян, які постраждали внаслідок Чорнобильської катастрофи, по сплаті за енергоносії, житлово-комунальні послуги та тверде паливо чол. на загальну суму 4,1 млн.грн.

Крім того, протягом минулого року додатково встановлено 1140 телефонів ветеранам війни та громадянам, які постраждали внаслідок Чорнобильської катастрофи.

На виконання **інвестиційних проектів** з державного бюджету отримано 157,1 млн. грн. з яких використано 149,0 млн. грн. у т.ч.:

- на соціально-економічний розвиток регіонів, виконання заходів з упередження аварій та запобігання техногенним катастрофам у житлово – комунальному господарстві та на інших аварійних об'єктах - 38,1 млн. грн.;

- на заходи з енергозбереження, у тому числі оснащення інженерних введів багатоквартирних житлових будинків засобами обліку споживання води і теплової енергії, ремонт і реконструкцію теплових мереж та котелень, будівництво газопроводів і газифікацію населених пунктів - 48,2 млн. тис. грн.;

- на соціально-економічний розвиток та розвиток інфраструктури -38,0 млн. грн. ;

- на стимулювання розвитку регіонів, в тому числі депресивних територій - 4,2 млн. грн.;

- на будівництво, реконструкцію, ремонт автомобільних доріг комунальної власності - 20,5 млн. грн.

Отримана та використана в повному обсязі субвенція з державного бюджету **на будівництво і придбання житла військовослужбовцям та членам їх сімей** у сумі 2,1 млн. грн. За рахунок цих коштів придбано 10 квартир, у т.ч.

м. Запоріжжі - 4 квартири;
м. Мелітополі - 3 квартири;
м. Енергодарі - 1 квартира;
Гуляйпільському районі - 1 квартира;
Оріхівському районі - 1 квартира.

На виконання заходів з ліквідації наслідків надзвичайної ситуації на території Мелітопольського району, пов'язаної з вибухами боєприпасів, спрямовано 22,3 млн.грн., придбання вагонів для комунального електротранспорту – 1,8 млн.грн., комп'ютеризацію та інформатизацію загальноосвітніх навчальних закладів районів – 5,0 млн. грн., придбання витратних матеріалів для родопомічних, дитячих, хірургічних, реанімаційних закладів (відділень), відділень невідкладної допомоги та лабораторій -0,8 млн.грн.

У 2007 році з обласного бюджету **надана субвенція бюджетам міст і районів області** на загальну суму 13,4 млн.грн., з яких використано на:

- підготовку до зими та капітальний ремонт об'єктів соціально-культурної сфери – 5,1 млн.грн.,
- ліквідацію наслідків стихійного лиха та надзвичайних ситуацій- 1,6 млн.грн.,
- фінансову підтримку засобів масової інформації – 0,4 млн.грн.,
- ремонт та установку вуличного освітлення – 0,9 млн.грн.,
- розв'язання проблемних питань смт Степногірськ – 2,1 млн.грн.,

- заміну вікон в сільських школах – 2,8 млн.грн.

та ін.

Ми розуміємо що на сьогодні залишається ще багато не вирішених соціальних питань.

Але з доведеної інформації ми бачимо, що обласний бюджет в порівнянні з 2005 та 2006 роками має позитивну динаміку по всіх показниках і обласна державна адміністрація ставить перед собою задачі наростити ці темпи у 2008 році і прискорити вирішення багаторічних проблем, які безпосередньо впливають на рівень життя жителів області.